




C.so Vittorio Emanuele II, 107  
41121 Modena  
[www.consorzioburana.it](http://www.consorzioburana.it)

# BILANCIO CONSUNTIVO

## Anno 2018



# Bilancio regione

CONSORZIO DELLA BONIFICA BURANA

Periodo: 01/01/18..31/12/18

21/05/2019

Pagina 1

MODBURANA/DACOTTI

Data di inizio  
fiscale 01/01/18

Filtro budget C/G: 2018, Filtro budget 2: 2018

Tutti gli importi sono in EUR.

Numero di riga	Descrizione	Previsione	Consuntivo	Scostamento
<b>CONTO ECONOMICO</b>				
<b>GESTIONE CARATTERISTICA</b>				
Ricavi e proventi della gestione ordinaria				
Contributi consortili ORDINARI per gestione, esercizio,				
<b>Contributo Idraulico</b>				
	contributo idraulico terreni	3.730.524,26	3.689.231,74	41.292,52
	contributo idraulico fabbricati	7.507.127,35	7.525.265,96	-18.138,61
	contributo idraulico vie di comunicazione	340.684,41	330.137,25	10.547,16
	<b>Totale contributo idraulico</b>	<b>11.578.336,02</b>	<b>11.544.634,95</b>	<b>33.701,07</b>
<b>Contributi di disponibilità e regolazione idrica</b>				
	Contributi di disponibilità e regolazione idrica - quota a benef	2.478.833,46	2.480.319,01	-1.485,55
	Contributo Irrigazione speciale (risaia, bacini ittici, ecc.)			
	Contributi di disponibilità e regolazione idrica - quota a cons	697.909,48	694.642,34	3.267,14
	<b>Totale Contributi di disponibilità e regolazione idrica</b>	<b>3.176.742,94</b>	<b>3.174.961,35</b>	<b>1.781,59</b>
<b>Contributo montagna</b>				
	contributo montagna terreni	217.149,11	218.393,42	-1.244,31
	contributo montagna fabbricati	1.143.850,82	1.169.313,23	-25.462,41
	contributo montagna vie di comunicazione	45.652,06	45.051,69	600,37
	acquedotti rurali			
	<b>Totale Contributi montagna</b>	<b>1.406.651,99</b>	<b>1.432.758,34</b>	<b>-26.106,35</b>
<b>Contributo Ambientale</b>				
	contributo ambientale terreni			
	contributo ambientale fabbricati			
	contributo ambientale vie di comunicazione			
	<b>Totale Contributi ambientali</b>			
	<b>Totale Contributi consortili ORDINARI per gestione, eser</b>	<b>16.161.730,95</b>	<b>16.152.354,64</b>	<b>9.376,31</b>
<b>Contributi STRAORDINARI ammortamento mutui</b>				
	contrib.Amm.Mutui - idraulico terreni			
	contrib.Amm.Mutui - idraulico fabbricati			
	contrib.Amm.Mutui - Idr.Vie di comunicazione			
	contrib.Amm.Mutui - Irrigazione			

# Bilancio regione

21/05/2019

Pagina 2

CONSORZIO DELLA BONIFICA BURANA

MODBURANA/DACOTTI

Periodo: 01/01/18..31/12/18

Data di inizio  
fiscale 01/01/18

Filtro budget C/G: 2018, Filtro budget 2: 2018

Tutti gli importi sono in EUR.

Numero di riga	Descrizione	Previsione	Consuntivo	Scostamento
	contrib.Amm.Mutui - Montagna terreni			
	contrib.Amm.Mutui - Montagna fabbricati			
	contrib.Amm.Mutui - Montagna vie di com.			
	<b>Totale contributi STRAORDINARI ammortamento mutui</b>			
<b>R01</b>	<b>Totale contributi CONSORTILI</b>	<b>16.161.730,95</b>	<b>16.152.354,64</b>	<b>9.376,31</b>
	<b>Canoni per licenze e concessioni</b>			
<b>R02</b>	<b>Canoni per licenze e concessioni</b>	<b>734.550,00</b>	<b>696.666,98</b>	<b>37.883,02</b>
	<b>Contributi pubblici gestione ordinaria</b>			
<b>R03</b>	<b>Contributi attività corrente e in conto interesse</b>	<b>16.700,00</b>	<b>23.756,58</b>	<b>-7.056,58</b>
	<b>Ricavi e proventi vari da attività ordinaria caratteristica</b>			
R0500	Proventi da attività personale dipendente			
R0501	Rimborso oneri per attività di derivazione irrigua svolte in co	40.000,00	39.630,01	369,99
R0502	rimborso oneri per attivita' svolte per enti pubblici	887.580,94	847.680,63	39.900,31
R0503	rimborso oneri per attivita' svolte per consorziati o terzi	27.000,00	8.726,91	18.273,09
R0504	proventi da energia da fonti rinnovabili			
R0505	recuperi vari e rimborsi	72.208,60	105.832,06	-33.623,46
R0506	altri ricavi e proventi caratteristici			
<b>R05</b>	<b>Totale ricavi e proventi vari da attività ordinaria caratteri</b>	<b>1.026.789,54</b>	<b>1.001.869,61</b>	<b>24.919,93</b>
	<b>Utilizzo accantonamenti</b>			
<b>R06</b>	<b>Utilizzo accantonamenti</b>	<b>3.632.186,34</b>	<b>3.632.186,34</b>	
<b>R07</b>	<b>Totale ricavi e proventi della gestione ordinaria</b>	<b>21.571.956,83</b>	<b>21.506.834,15</b>	<b>65.122,68</b>
	<b>Ricavi e proventi dalla realizzazione nuove opere e man</b>			
	<b>Contributi per esecuzione e manutenzione straordinaria</b>			
	<b>Finanziamenti sui lavori</b>			
	finanziamento di terzi sui lavori	653.663,48	595.272,16	58.391,32
	finanziamento consortile sui lavori			
<b>R08</b>	<b>Totale finanziamenti sui lavori</b>	<b>653.663,48</b>	<b>595.272,16</b>	<b>58.391,32</b>
	<b>Totale Ricavi gestione caratteristica</b>			
<b>R09</b>	<b>Totale Ricavi gestione caratteristica</b>	<b>22.225.620,31</b>	<b>22.102.106,31</b>	<b>123.514,00</b>
	<b>Costi della gestione ordinaria</b>			
	<b>Costo del personale</b>			
	Costo del personale operativo	4.136.100,00	4.054.726,27	81.373,73

# Bilancio regione

CONSORZIO DELLA BONIFICA BURANA

Periodo: 01/01/18..31/12/18

21/05/2019

Pagina 3

MODBURANA/DACOTTI

Data di inizio  
fiscale 01/01/18

Filtro budget C/G: 2018, Filtro budget 2: 2018

Tutti gli importi sono in EUR.

Numero di riga	Descrizione	Previsione	Consuntivo	Scostamento
	Costo del personale dirigente	675.564,70	669.445,51	6.119,19
	Costo del personale impiegato	4.389.084,30	4.297.985,53	91.098,77
	Costo personale in quiescenza	46.700,00	33.353,43	13.346,57
	Incentivi alla progettazione lavori FINANZIAMENTO PROPRI			
<b>C01</b>	<b>Totale costi personale</b>	<b>9.247.449,00</b>	<b>9.055.510,74</b>	<b>191.938,26</b>
	<b>Costi tecnici</b>			
	Costi tecnici per manutenzione ed espurgo reti	3.844.662,57	2.418.366,45	1.426.296,12
	Manutenzione fabbricati impianti ed abitazioni	221.520,11	153.091,00	68.429,11
	Gestione officine e magazzini tecnici	134.850,69	113.809,45	21.041,24
	Manutenzione elettrom. impianti e gruppi elettrogeni	1.033.427,51	745.910,33	287.517,18
	Man. telerilevam. e ponteradio	84.050,26	79.928,03	4.122,23
	Gestione imp. fonti rinnovabili			
	Energia elettrica funzionamento impianti	1.637.413,06	1.634.125,39	3.287,67
	Gestione automezzi e mezzi d'opera	1.376.429,22	1.324.104,51	52.324,71
	Canoni passivi	88.332,81	26.902,20	61.430,61
	Contributi consorzio 2°	505.596,97	337.180,34	168.416,63
	Costi tecnici generali	214.369,30	161.220,97	53.148,33
	Quota ammortamento lavori capitalizzati	25.266,94	20.266,94	5.000,00
	Costi tecnici generali AGRONOMICI	56.452,93	53.816,97	2.635,96
<b>C02</b>	<b>Totale costi tecnici</b>	<b>9.222.372,37</b>	<b>7.068.722,58</b>	<b>2.153.649,79</b>
	<b>Costi amministrativi</b>			
	Locazione, gestione, funzionamento locali uso uffici	573.108,30	467.936,12	105.172,18
	Funzionamento Organi consortili	169.059,26	144.421,64	24.637,62
	Partecipazione a enti e associazioni	150.000,00	133.531,37	16.468,63
	Spese legali amm. consulenze	141.864,00	50.697,89	91.166,11
	Assicurazioni diverse	202.579,88	151.427,35	51.152,53
	Informatica e servizi in outsourcing	269.330,97	202.389,24	66.941,73
	Attività di comunicazione e spese di rappresentanza	71.857,60	59.081,78	12.775,82
	Servizi di tenuta Catasto e di Riscossione	457.651,60	431.758,59	25.893,01
	Certificazione di qualità	12.543,99	12.400,63	143,36
<b>C03</b>	<b>Totale costi amministrativi</b>	<b>2.047.995,60</b>	<b>1.653.644,61</b>	<b>394.350,99</b>
	<b>Accantonamenti</b>			
<b>C04</b>	<b>Accantonamenti ed ammortamento costi capitalizzati</b>	<b>377.011,08</b>	<b>2.424.827,84</b>	<b>-2.047.816,76</b>
<b>C05</b>	<b>Totale costi Gestione Ordinaria</b>	<b>20.894.828,05</b>	<b>20.202.705,77</b>	<b>692.122,28</b>
	<b>Costi della gestione lavori in concessione</b>			
	<b>Nuove opere e man.str.con finanziam.PROPRIO</b>			

# Bilancio regione

CONSORZIO DELLA BONIFICA BURANA

Periodo: 01/01/18..31/12/18

21/05/2019

Pagina 4

MODBURANA\DACOTTI

Data di inizio fiscale 01/01/18

Filtro budget C/G: 2018, Filtro budget 2: 2018

Tutti gli importi sono in EUR.

Numero di riga	Descrizione	Previsione	Consuntivo	Scostamento
	Nuove opere e manut.staordinarie	48.805,25	23.805,25	25.000,00
	Espropri ed occupazioni temporanee			
	Progettazione, direzione lavori e costi accessori	41.106,86	15.305,00	25.801,86
<b>C06</b>	<b>Totale nuove opere fin.PROPRIO</b>	<b>89.912,11</b>	<b>39.110,25</b>	<b>50.801,86</b>
	<b>Nuove opere e man.str.con finanziam.TERZI</b>			
	Nuove opere e manut.staordinarie	653.663,48	592.458,12	61.205,36
	Espropri ed occupazioni temporanee			
	Progettazione, direzione lavori e costi accessori			
<b>C07</b>	<b>Totale nuove opere fin.TERZI</b>	<b>653.663,48</b>	<b>592.458,12</b>	<b>61.205,36</b>
<b>C08</b>	<b>Totale lavori in concessione</b>	<b>743.575,59</b>	<b>631.568,37</b>	<b>112.007,22</b>
<b>C09</b>	<b>Totale costi gestione caratteristica</b>	<b>21.638.403,64</b>	<b>20.834.274,14</b>	<b>804.129,50</b>
	<b>RISULTATO GESTIONE CARATTERISTICA</b>	<b>587.216,67</b>	<b>1.267.832,17</b>	<b>-680.615,50</b>
	<b>Gestione finanziaria</b>			
	<b>Proventi finanziari</b>			
F04	Proventi finanziari a medio/lungo termine			
F05	Proventi finanziari a breve termine	500,00	84,40	415,60
<b>F06</b>	<b>Totale proventi finanziari</b>	<b>500,00</b>	<b>84,40</b>	<b>415,60</b>
	<b>Oneri finanziari</b>			
F07	Oneri finanziari su finanziamento medio			
F08	Oneri finanziari correnti	24.000,00	8.750,94	15.249,06
<b>F09</b>	<b>Totale Oneri finanziari</b>	<b>24.000,00</b>	<b>8.750,94</b>	<b>15.249,06</b>
<b>F10</b>	<b>RISULTATO GESTIONE FINANZIARIA</b>	<b>-23.500,00</b>	<b>-8.666,54</b>	<b>-14.833,46</b>
	<b>Gestione accessoria e straordinaria</b>			
	<b>Proventi accessori e straordinari</b>			
F11	Proventi da locazione beni immobili	92.683,33	88.827,89	3.855,44
F12	rimborsi da assicurazioni per sinistri	3.000,00	8.189,81	-5.189,81
F13	Altri proventi accessori e straordinari	55.000,00	128.029,16	-73.029,16
<b>F14</b>	<b>Totale proventi accessori e straordinari</b>	<b>150.683,33</b>	<b>225.046,86</b>	<b>-74.363,53</b>
	<b>Costi per attività accessorie e straordinarie</b>			
F142	Minusvalenze da realizzo e sopravvenienze passive	15.000,00	6,44	14.993,56

# Bilancio regione

CONSORZIO DELLA BONIFICA BURANA

Periodo: 01/01/18..31/12/18

21/05/2019

Pagina 5

MODBURANA/DACOTTI

Data di inizio  
fiscale 01/01/18

Filtro budget C/G: 2018, Filtro budget 2: 2018

Tutti gli importi sono in EUR.

Numero di riga	Descrizione	Previsione	Consuntivo	Scostamento
F143	Altri costi per attività accessorie e straordinarie			
<b>F144</b>	<b>Totale Costi per attività accessorie e straordinarie</b>	<b>15.000,00</b>	<b>6,44</b>	<b>14.993,56</b>
	<b>RISULTATI GESTIONE ACCESSORIA E STRAORDINARIA</b>	<b>135.683,33</b>	<b>225.040,42</b>	<b>-89.357,09</b>
	<b>Gestione tributaria</b>			
	Imposte e tasse			
	Imposte e Tasse	699.400,00	699.168,34	231,66
	<b>RISULTATO GESTIONE TRIBUTARIA</b>	<b>-699.400,00</b>	<b>-699.168,34</b>	<b>-231,66</b>
	<b>RISULTATO ECONOMICO</b>		<b>785.037,71</b>	<b>-785.037,71</b>
	<b>STATO PATRIMONIALE</b>			
	<b>ATTIVITA'</b>			
	<b>IMMOBILIZZAZIONI</b>			
	<b>Immobilizzazioni materiali</b>			
F15	Terreni e fabbricati	105.000,00	5.797.938,38	-5.692.938,38
F16	- a dedurre fondo amm.to		-4.784.078,10	4.784.078,10
<b>F17</b>	<b>Terreni e fabbricati netti</b>	<b>105.000,00</b>	<b>1.013.860,28</b>	<b>-908.860,28</b>
F18	Fabbricati in costruzione			
F19	- a dedurre fondo amm.to			
<b>F20</b>	<b>Fabbricati in costruzione netti</b>			
F21	Attrezzatura tecnica	30.021,82	313.115,08	-283.093,26
F22	- a dedurre fondo amm.to		-231.643,61	231.643,61
<b>F23</b>	<b>Attrezzatura tecnica netta</b>	<b>30.021,82</b>	<b>81.471,47</b>	<b>-51.449,65</b>
F24	Automezzi e mezzi d'opera	225.755,12	4.312.175,24	-4.086.420,12
F25	- a dedurre fondo amm.to		-3.586.134,58	3.586.134,58
<b>F26</b>	<b>Automezzi e mezzi d'opera netti</b>	<b>225.755,12</b>	<b>726.040,66</b>	<b>-500.285,54</b>
F27	Impianti e macchinari		153.516,43	-153.516,43
F28	- a dedurre fondo amm.to		-133.189,48	133.189,48
<b>F29</b>	<b>Impianti e macchinari netti</b>		<b>20.326,95</b>	<b>-20.326,95</b>
F30	Mobili arredi ed attrezzature per ufficio	12.860,00	269.676,79	-256.816,79
F31	- a dedurre fondo amm.to		-252.550,17	252.550,17
<b>F32</b>	<b>Mobili arredi ed attrezzature per ufficio netti</b>	<b>12.860,00</b>	<b>17.126,62</b>	<b>-4.266,62</b>
F33	Imm.materiali in corso ed acconti			
F34	Informatica - Hardware	68.731,02	553.270,15	-484.539,13
F35	- a dedurre fondo amm.to		-466.657,74	466.657,74
<b>F36</b>	<b>Informatica - Hardware netti</b>	<b>68.731,02</b>	<b>86.612,41</b>	<b>-17.881,39</b>

# Bilancio regione

21/05/2019

Pagina 6

MODBURANA\DACOTTI

CONSORZIO DELLA BONIFICA BURANA

Periodo: 01/01/18..31/12/18

Data di inizio 01/01/18  
fiscale

Filtro budget C/G: 2018, Filtro budget 2: 2018

Tutti gli importi sono in EUR.

Numero di riga	Descrizione	Previsione	Consuntivo	Scostamento
F37	Altre imm.materiali		101.334,69	-101.334,69
F38	- a dedurre fondo amm.to		-830.905,33	830.905,33
<b>F39</b>	<b>Altre imm.materiali nette</b>		<b>-729.570,64</b>	<b>729.570,64</b>
<b>F392</b>	<b>Totale immobilizzazioni materiali nette</b>	<b>442.367,96</b>	<b>1.215.867,75</b>	<b>-773.499,79</b>
<b>Immobilizzazioni immateriali</b>				
F40	Software ed altre opere d'ingegno	39.250,00	216.891,40	-177.641,40
F41	- a dedurre fondo amm.to		-148.368,06	148.368,06
<b>F42</b>	<b>Software ed altre opere d'ingegno netti</b>	<b>39.250,00</b>	<b>68.523,34</b>	<b>-29.273,34</b>
F43	Diritti e brevetti			
F44	- a dedurre fondo amm.to			
<b>F45</b>	<b>Diritti e brevetti netti</b>			
F46	Manutenzioni straordinarie		3.276.337,16	-3.276.337,16
F47	- a dedurre fondo amm.to		-23.008,64	23.008,64
<b>F48</b>	<b>Manutenzioni straordinarie nette</b>		<b>3.253.328,52</b>	<b>-3.253.328,52</b>
F49	Imm.immateriali in corso ed acconti			
F50	Costi pluriennali capitalizzati		60.310,87	-60.310,87
F51	- a dedurre fondo amm.to		-48.248,70	48.248,70
<b>F52</b>	<b>Imm.immateriali in corso ed acconti netti</b>		<b>12.062,17</b>	<b>-12.062,17</b>
F53	Altre imm.immateriali			
F54	- a dedurre fondo amm.to		-20.266,94	20.266,94
<b>F55</b>	<b>Altre imm.immateriali nette</b>		<b>-20.266,94</b>	<b>20.266,94</b>
<b>F552</b>	<b>Totale immobilizzazioni immateriali</b>	<b>39.250,00</b>	<b>3.313.647,09</b>	<b>-3.274.397,09</b>
<b>Immobilizzazioni finanziarie</b>				
F560	Partecipaz.ad enti ed associazioni			
F562	Titoli ed investimenti a lungo termine			
F563	Partecipazioni societarie		5.335,73	-5.335,73
F570	- a dedurre fondo svalutazione titoli e partecipazioni			
F575	Immobilizzazioni partecipazioni societarie nette		5.335,73	-5.335,73
F576	Crediti finanziari a lungo termine			
F577	Dep.cauzionali a lungo termine		11.180,40	-11.180,40
F578	Totale immobilizzazioni finanziarie		16.516,13	-16.516,13
F582	- a dedurre fondo sval.immobilizzazioni finanziarie			
<b>F583BIS</b>	<b>Totale immobilizzazioni finanziarie nette</b>		<b>16.516,13</b>	<b>-16.516,13</b>
<b>F584</b>	<b>Altri fondi rettificativi dell'attivo</b>		<b>-265.260,90</b>	<b>265.260,90</b>
<b>F585</b>	<b>TOTALE IMMOBILIZZAZIONI</b>	<b>481.617,96</b>	<b>4.280.770,07</b>	<b>-3.799.152,11</b>

**ATTIVO CIRCOLANTE**

# Bilancio regione

21/05/2019

Pagina 7

CONSORZIO DELLA BONIFICA BURANA

MODBURANA/DACOTTI

Periodo: 01/01/18..31/12/18

Data di inizio  
fiscale 01/01/18

Filtro budget C/G: 2018, Filtro budget 2: 2018

Tutti gli importi sono in EUR.

Numero di riga	Descrizione	Previsione	Consuntivo	Scostamento
<b>Rimanenze di magazzino</b>				
F59	Rimanenze di magazzino			
F60	- a dedurre fondo svalutazione magazzino			
<b>F61</b>	<b>Rimanenze di magazzino nette</b>			
<b>Crediti</b>				
F62	Crediti verso i contribuenti e concessionari		4.582.071,72	-4.582.071,72
F63	- a dedurre fondo perdite su riscoss.contr.		-2.423.685,25	2.423.685,25
F64	Crediti verso i contribuenti e concessionari netti		2.158.386,47	-2.158.386,47
F600	Crediti verso utenti di beni patrimoniali			
F601	Crediti vs Enti del settore pubblico per servizi di progettazion		1.801.977,90	-1.801.977,90
F602	Stati di avanzamento da emettere		456.754,84	-456.754,84
F603	Crediti verso il personale		18.453,90	-18.453,90
F604	Crediti per fatture e note da emettere (e depositi cauzionali)			
F605	Crediti verso Enti Previdenziali		623,81	-623,81
F606	Crediti verso ENPAIA TFR			
F607	Crediti diversi		736.283,15	-736.283,15
F6072	Acconti di imposta			
F6072,1	Conti IVA			
F6073	- a dedurre fondo sval.altri crediti		-175.815,86	175.815,86
<b>F60732</b>	<b>Crediti netti</b>		<b>4.996.664,21</b>	<b>-4.996.664,21</b>
<b>Attività finanziarie a breve</b>				
<b>F60733</b>	<b>Titoli ed investimenti a breve</b>			
<b>Liquidità</b>				
	Conto corrente affidato al Cassiere		10.562.280,82	-10.562.280,82
	Altri conti correnti bancari e postali		573.295,71	-573.295,71
	Cassa			
<b>F60734</b>	<b>Totale liquidità</b>		<b>11.135.576,53</b>	<b>-11.135.576,53</b>
<b>Ratei e Risconti</b>				
	Ratei attivi			
	Risconti attivi		12.219,04	-12.219,04
<b>F60735</b>	<b>Totale Ratei e Risconti</b>		<b>12.219,04</b>	<b>-12.219,04</b>
<b>F60736</b>	<b>IVA a credito</b>			
<b>F6074</b>	<b>Totale Attivo circolante</b>		<b>16.144.459,78</b>	<b>-16.144.459,78</b>
	<b>TOTALE ATTIVITA'</b>	<b>481.617,96</b>	<b>20.425.229,85</b>	<b>-19.943.611,89</b>

**PASSIVITA'**



# Bilancio regione

CONSORZIO DELLA BONIFICA BURANA

Periodo: 01/01/18..31/12/18

21/05/2019

Pagina 8

MODBURANA\DACOTTI

Data di inizio fiscale 01/01/18

Filtro budget C/G: 2018, Filtro budget 2: 2018

Tutti gli importi sono in EUR.

Numero di riga	Descrizione	Previsione	Consuntivo	Scostamento
	<b>Debiti finanziari a lungo</b>			
	Debiti per mutui e prestiti a medio-lungo termine			
	Debiti per dep. cauzionali passivi		-553.195,47	553.195,47
	Debiti verso altri finanziatori			
<b>F700</b>	<b>Totale debiti finanziari a lungo</b>		<b>-553.195,47</b>	<b>553.195,47</b>
	<b>Debiti finanziari a breve termine</b>			
<b>F701</b>	<b>Totale Debiti finanziari a breve termine</b>			
	<b>Debiti a breve termine</b>			
F800	Debiti vs. Erario e enti prev.		-1.278.856,02	1.278.856,02
F800,1	Premi assicurativi da liquidare			
F801	Conti Iva			
F802	Debiti verso enti, associazioni		-65.797,91	65.797,91
F803	Enti c/anticipi		-313.814,71	313.814,71
F804	Agenti Riscossione c/anticipi			
F805	Debiti verso fornitori		-494.967,76	494.967,76
F806	Debiti verso dipendenti		-644.374,59	644.374,59
F807	Debiti per fatture o note da ricevere		-904.159,07	904.159,07
F808	Debiti diversi		-7.507.341,39	7.507.341,39
<b>F809</b>	<b>Totale debiti a breve termine</b>		<b>-11.209.311,45</b>	<b>11.209.311,45</b>
	<b>Ratei e risconti passivi</b>			
	Ratei passivi			
	Risconti passivi		-193.916,67	193.916,67
<b>F810</b>	<b>Totale ratei e risconti passivi</b>		<b>-193.916,67</b>	<b>193.916,67</b>
<b>F811</b>	<b>Totale PASSIVITA'</b>		<b>-11.956.423,59</b>	<b>11.956.423,59</b>
	<b>FONDI RISCHI E SPESE</b>			
F90	Fondi rischi		-1.043.280,55	1.043.280,55
	Fondi spese			
F92	Fondo imposte e tasse		-434.838,89	434.838,89
F93	Fondo ricostituzione impianti e parco mezzi (manutenzione)		-667.328,61	667.328,61
F94	Fondi vincolati personale dipendente		-560.433,71	560.433,71
F95	Altri fondi per spese	1.999.231,79	-4.245.387,42	6.244.619,21
<b>F96</b>	<b>Totale Fondi rischi e spese</b>	<b>1.999.231,79</b>	<b>-6.951.269,18</b>	<b>8.950.500,97</b>
<b>F97</b>	<b>TOTALE PASSIVITA' E FONDI</b>	<b>1.999.231,79</b>	<b>-18.907.692,77</b>	<b>20.906.924,56</b>
	<b>Patrimonio Netto</b>			
<b>F980</b>	<b>Fondo consortile</b>		<b>-732.499,37</b>	<b>732.499,37</b>

# Bilancio regione

CONSORZIO DELLA BONIFICA BURANA

Periodo: 01/01/18..31/12/18

21/05/2019

Pagina 9

MOBBURANAIDACOTTI

Data di inizio 01/01/18  
fiscale

Filtro budget C/G: 2018, Filtro budget 2: 2018

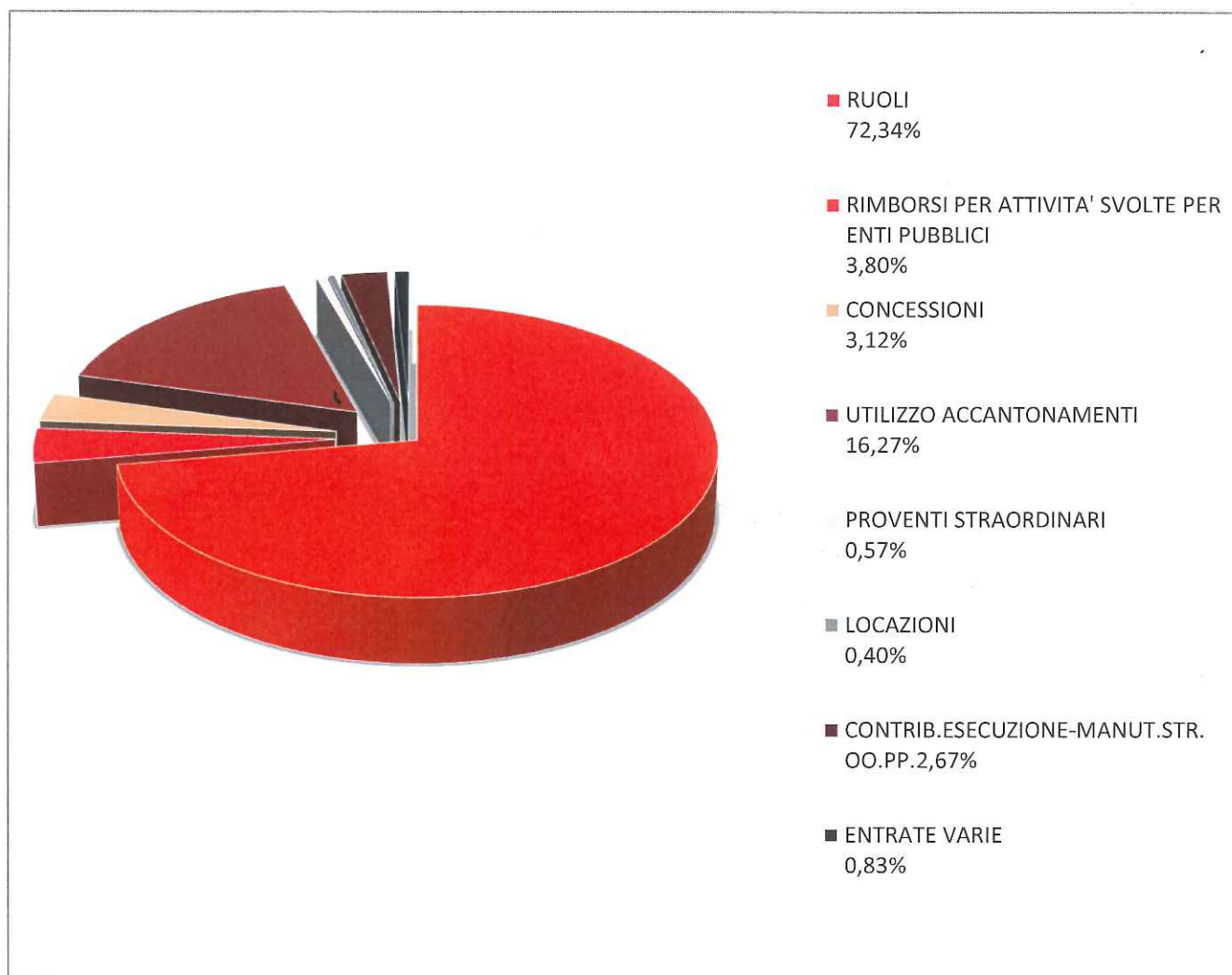
Tutti gli importi sono in EUR.

Numero di riga	Descrizione	Previsione	Consuntivo	Scostamento
F981	Utile / Perdita d'esercizio		-785.037,71	785.037,71
F982	Utile / Perdita portata a nuovo			
F983	Riserve			
F984	Contributi pluriennali in Conto capitale di Terzi			
F98	Totale Patrimonio netto		-1.517.537,08	1.517.537,08
	Totale Patrimonio netto, Passività e Fondi	1.999.231,79	-20.425.229,85	22.424.461,64
	Conti d'ordine			
	Conti d'ordine attivi			
	Conti d'ordine passivi			

BILANCIO CONSUNTIVO 2018 (art.29 D.Lgs. n. 33/2013)

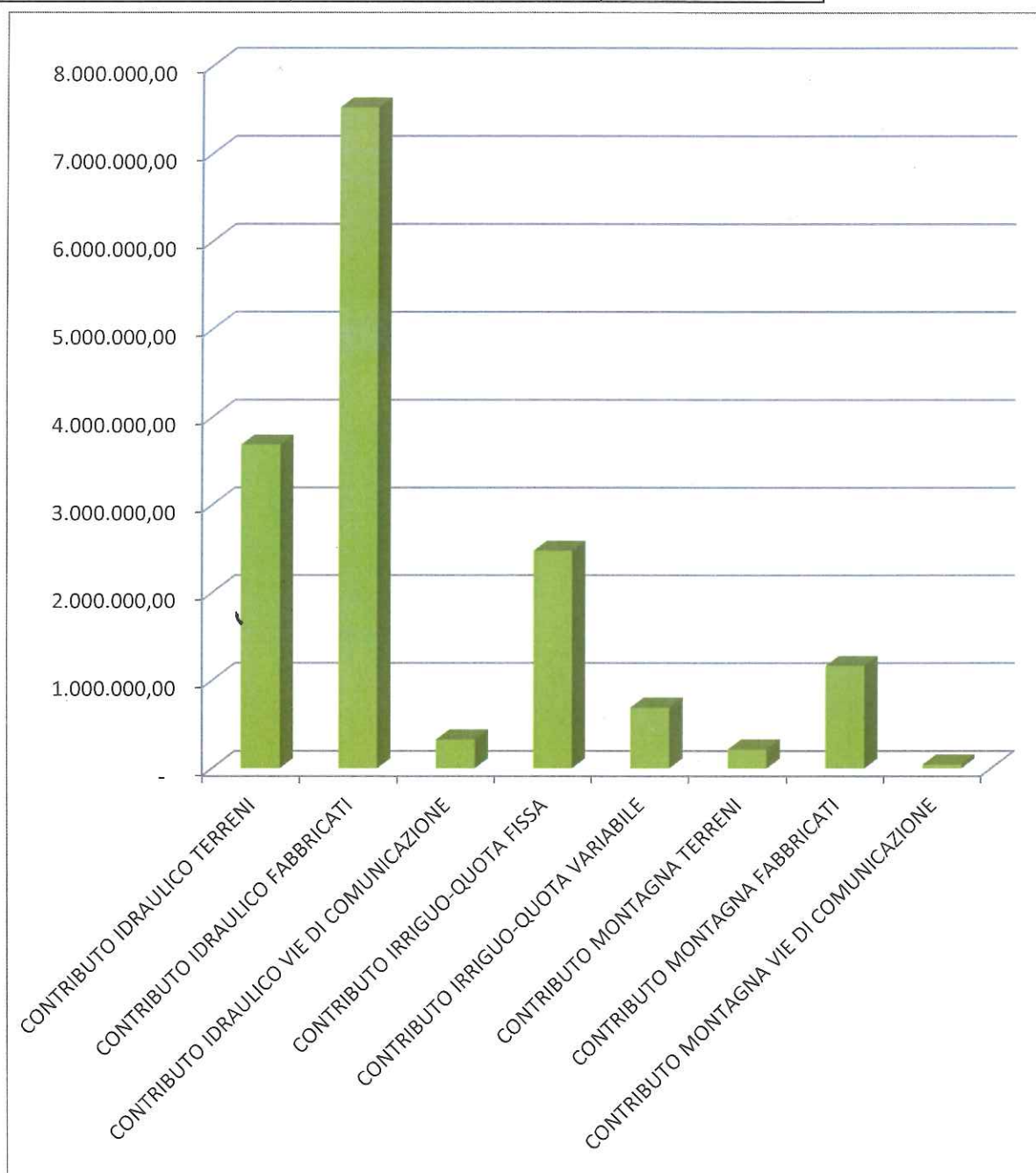
## RICAVI

RUOLI	72,34%	16.152.354,64
RIMBORSI PER ATTIVITA' SVOLTE PER ENTI PUBBLICI		
PUBBLICI	3,80%	847.680,63
CONCESSIONI	3,12%	696.666,98
UTILIZZO ACCANTONAMENTI	16,27%	3.632.186,34
PROVENTI STRAORDINARI	0,57%	128.029,16
LOCAZIONI	0,40%	88.827,89
CONTRIB.ESECUZIONE-MANUT.STR. OO.PP.	2,67%	595.272,16
ENTRATE VARIE	0,83%	186.219,77
<b>TOTALE RICAVI</b>		<b>22.327.237,57</b>



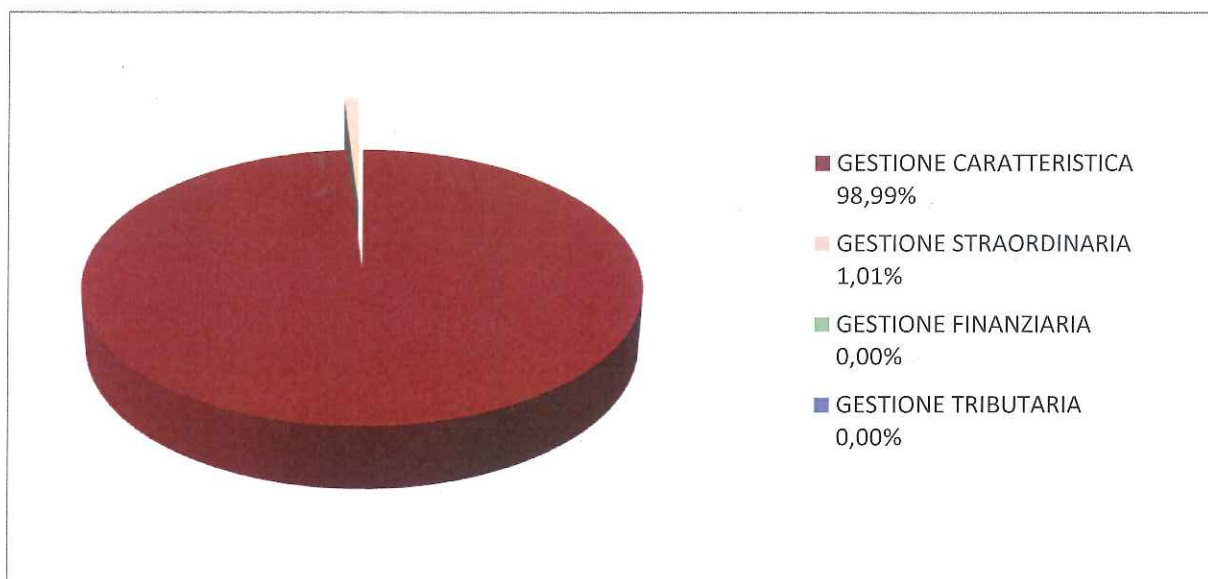
**BILANCIO CONSUNTIVO 2018 (art.29 D.Lgs. N.33/2013)****CONTRIBUTI**

CONTRIBUTO IDRAULICO TERRENI	3.689.231,74
CONTRIBUTO IDRAULICO FABBRICATI	7.525.265,96
CONTRIBUTO IDRAULICO VIE DI COMUNICAZIONE	330.137,25
CONTRIBUTO IRRIGUO-QUOTA FISSA	2.480.319,01
CONTRIBUTO IRRIGUO-QUOTA VARIABILE	694.642,34
CONTRIBUTO MONTAGNA TERRENI	218.393,42
CONTRIBUTO MONTAGNA FABBRICATI	1.169.313,23
CONTRIBUTO MONTAGNA VIE DI COMUNICAZIONE	45.051,69
<b>TOTALE CONTRIBUTI</b>	<b>16.152.354,64</b>

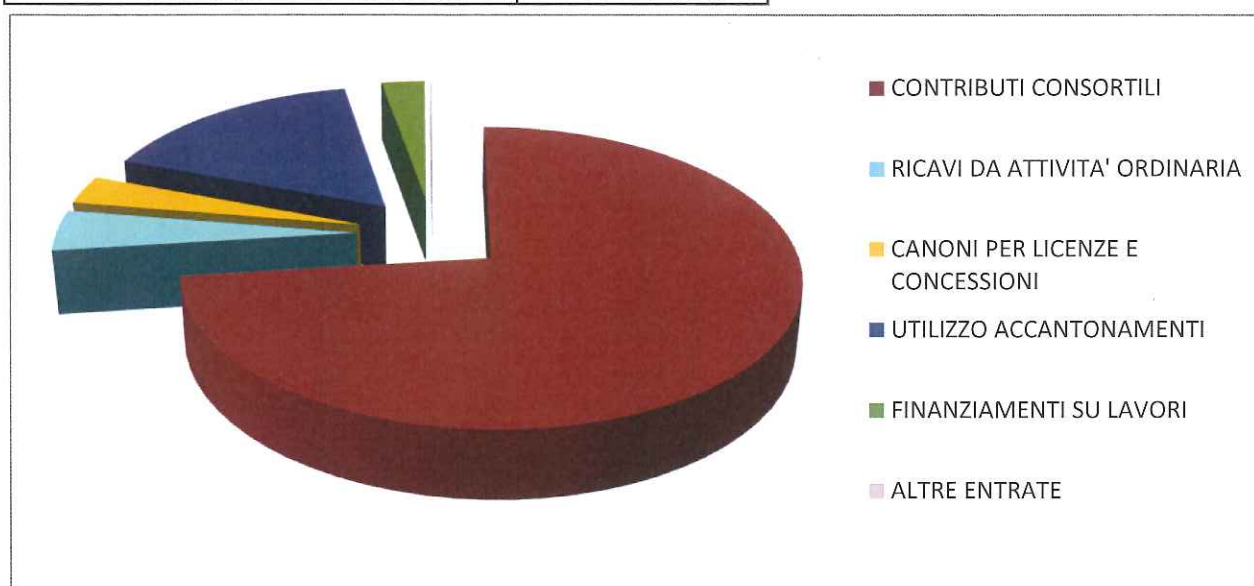


**BILANCIO CONSUNTIVO 2018(art.29 D.Lgs. N.33/2013)****RICAVI**

GESTIONE CARATTERISTICA	98,99%	22.102.106,31
GESTIONE STRAORDINARIA	1,01%	225.046,86
GESTIONE FINANZIARIA	0,00%	84,40
GESTIONE TRIBUTARIA	0,00%	-
<b>TOTALE RICAVI</b>		<b>22.327.237,57</b>

**RIPARTIZIONE GESTIONE CARATTERISTICA**

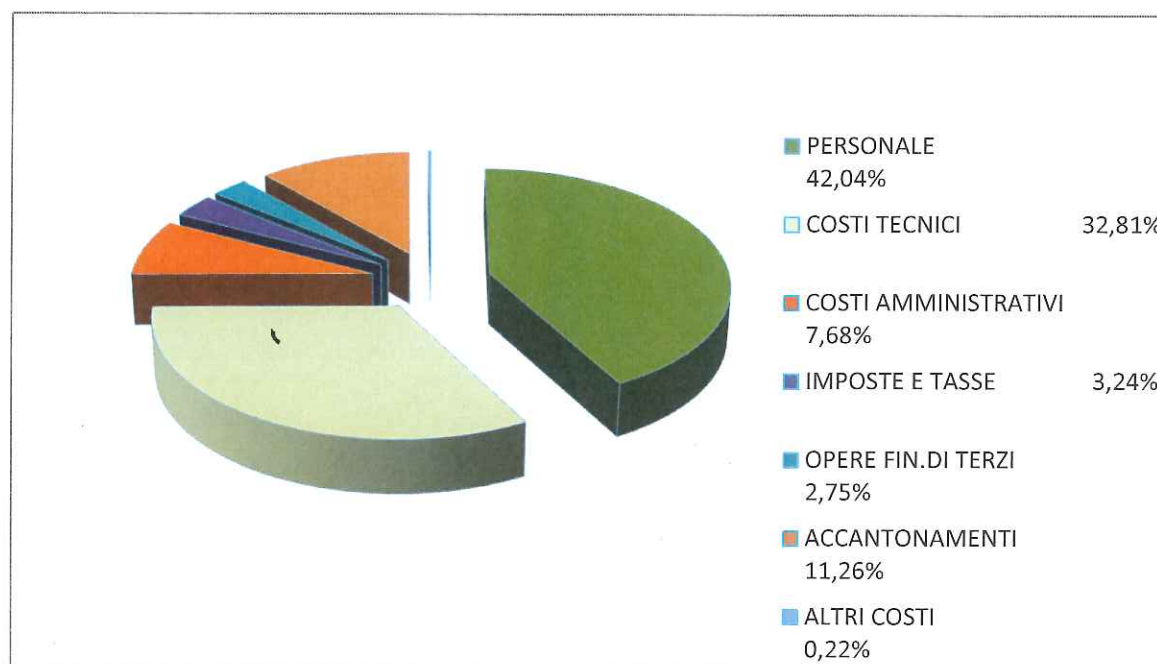
CONTRIBUTI CONSORTILI	16.152.354,64
RICAVI DA ATTIVITA' ORDINARIA	1.001.869,61
CANONI PER LICENZE E CONCESSIONI	696.666,98
UTILIZZO ACCANTONAMENTI	3.632.186,34
FINANZIAMENTI SU LAVORI	595.272,16
ALTRE ENTRATE	23.756,58
<b>totale gestione caratteristica</b>	<b>22.102.106,31</b>



## BILANCIO CONSUNTIVO 2018 (art.29 D.Lgs. n. 33/2013)

## COSTI

PERSONALE	42,04%	9.055.510,74
COSTI TECNICI	32,81%	7.068.722,58
COSTI AMMINISTRATIVI	7,68%	1.653.644,61
IMPOSTE E TASSE	3,24%	699.168,34
OPERE FIN.DI TERZI	2,75%	592.458,12
ACCANTONAMENTI	11,26%	2.424.827,84
ALTRI COSTI	0,22%	47.867,63
<b>TOTALE COSTI</b>		<b>21.542.199,86</b>

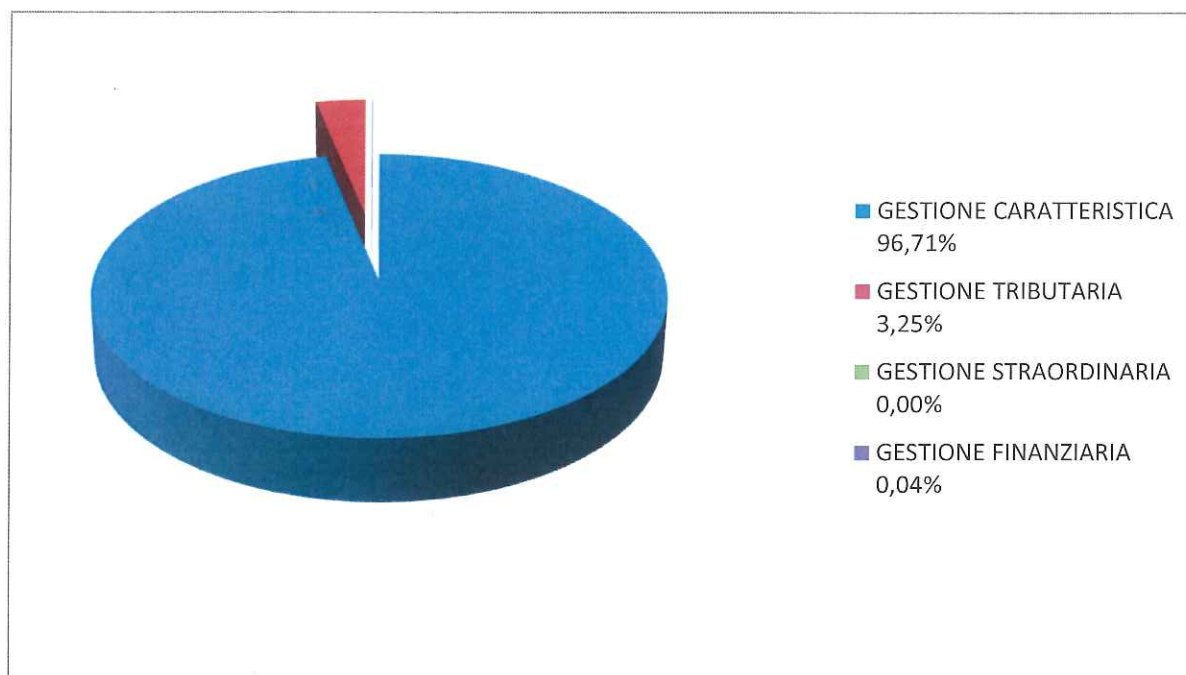




## BILANCIO CONSUNTIVO 2018(art.29 D.Lgs. N.33/2013)


## COSTI

GESTIONE CARATTERISTICA	96,71%	20.834.274,14
GESTIONE TRIBUTARIA	3,25%	699.168,34
GESTIONE STRAORDINARIA	0,00%	6,44
GESTIONE FINANZIARIA	0,04%	8.750,94
<b>TOTALE COSTI</b>		<b>21.542.199,86</b>



## RIPARTIZIONE GESTIONE CARATTERISTICA

COSTO DEL PERSONALE	9.055.510,74
COSTI TECNICI	7.068.722,58
COSTI AMMINISTRATIVI	1.653.644,61
ACCANTONAMENTI	2.424.827,84
FINANZIAMENTO NUOVE OPERE	631.568,37
<b>totale gestione caratteristica</b>	<b>20.834.274,14</b>



BILANCIO CONSUNTIVO 2018 (art.29 D.Lgs. n. 33/2013)

## COSTI DEL PERSONALE

OPERAI	44,78%	4.054.726,27
IMPIEGATI E QUADRI TECNICI	32,76%	2.966.529,88
IMPIEGATI E QUADRI AMMINISTRATIVI	14,70%	1.331.455,65
DIRIGENTI	7,39%	669.445,51
PERSONALE IN QUIESCENZA	0,37%	33.353,43
<b>TOTALE COSTI DEL PERSONALE</b>		<b>9.055.510,74</b>

